

**Solution innovante
avec maintien de la
lumière naturelle**

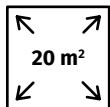


BRISE-SOLEIL ORIENTABLES





BZ1000



Protection solaire contemporaine

Le brise-soleil orientable BZ1000 est encastré dans la façade. Ce montage s'effectue à l'aide d'une coulisse ou d'un guidecâble avec couvercle. Alternativement, la pose peut se faire avec un caisson étroit apparent en U. Avec cette protection solaire moderne, on peut tirer parti de la lumière naturelle à tout moment et en toute intimité, puisque les lames supérieures et inférieures se règlent séparément. Ces lames en aluminium de haute qualité sont faciles à nettoyer et se déclinent dans une impressionnante palette de coloris.


« On sous-estime l'importance de la lumière. »

Bram Schelstraete

MARKEY & SCHELSTRAETE INTERIEURARCHITECTEN

Caractéristiques exclusives

- Système à ressorts innovant, garant de la stabilité des lames
- Diverses options de montage
- Facile à nettoyer
- Choix de 3 types de lames dans une vaste palette de coloris
- Résistance au vent (jusqu'à 80 km/h conformément à la norme EN13659)
- Orientation performante de la lumière
- Protection contre les regards indiscrets



DIMENSIONS



Largeur maximale

5 m

Hauteur maximale

5,2 m

Surface maximale

20 m²



SCREENS

BRISE-SOLEIL ORIENTABLES

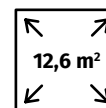
STORES BANNES À BRAS ARTICULÉS

STORES VÉRANDA

STORES À PROJECTION

STORE VENT/SOLEIL LATÉRAL

BZ700



Installation simple

Le brise-soleil orientable à caisson extérieur BZ700 bloque la chaleur tout en laissant entrer la lumière. La luminosité est toujours parfaitement dosée étant donné que les lames supérieures et inférieures se règlent séparément. Vous êtes ainsi protégé des regards indiscrets à tout moment de la journée. Le BZ700 est aussi facile à installer qu'un volet extérieur : le caisson biseauté se pose devant la fenêtre. Pour un look irréprochable, les lames innovantes se rabattent automatiquement dans leur position d'origine en cas de choc.

Caractéristiques exclusives

- Montage facile
- Entretien pratique
- Lame novatrice AF80
- Orientation performante de la lumière
- Protection contre les regards indiscrets

DIMENSIONS



Largeur maximale

4,0 m

Hauteur maximale

3,6 m

Surface maximale

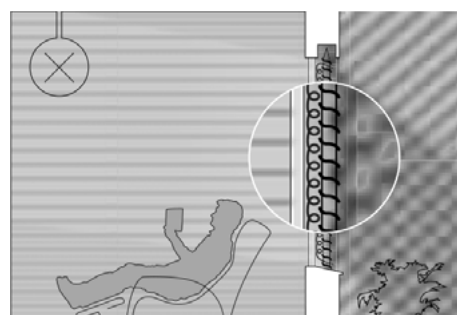
14,4 m²



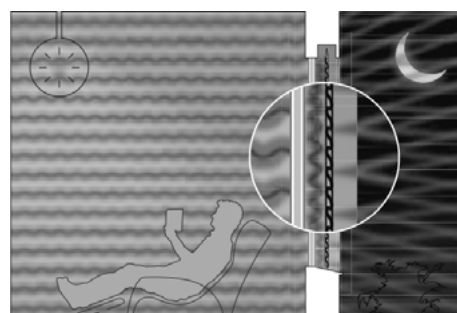
En résumé, pourquoi installer un brise-soleil orientable ?



- ✓ Très efficace : maîtrisez la lumière naturelle et les rayons du soleil selon vos besoins.
- ✓ La lumière naturelle est exploitée de manière optimale, ce qui réduit le besoin de lumière artificielle.
- ✓ Une intimité parfaitement préservée, à tout moment de la journée.
- ✓ Design indémodable et fonctionnalité / le duo imparable
- ✓ Allégez votre facture énergétique toute l'année : la chaleur reste à l'extérieur en été et à l'intérieur en hiver.
- ✓ Facile à nettoyer
- ✓ Idéal pour les pièces à vivre et le bureau



☀ La chaleur est maintenue à l'extérieur par la circulation d'air



❄ La chaleur reste à l'intérieur grâce au vide d'air (stores fermés)

Pour de plus amples informations sur nos brise-soleil orientables :

- www.harol.com.
- Revendeur Harol près de chez vous

